

Høstmarked i Udby 6 sept.

Udby Times inviterer igen i år alle Udby beboere til en festlig eftermiddag fra kl. 13-17 søndag 6. september. Høstmarkedet holdes på gårdspladsen ved Wedeles gårdbutikken, Udbyvej 34. Hvis vejret—mod alle forventninger er dårligt—holder vi festen indendørs i Wedeles gamle staldbygning.



På markedet kan købes:

Kaffe
Kage
Saftevand
Sodavand

Overskuddet går til fremtidige Udby Times aktiviteter og tiltag for landsbyen

Program

Kl. 13 Kom med din **traktor**, trillebør eller lommerne fyldt, og byt eller sælg din høst. **Trillebørsboder** kan opstilles på pladsen. Det kan være æbler, druer, blomster, tomater, squash, bær, osv.

Musik: Chris Poole, og Malene Langborg Duo. Chris (rytmisk fløjte) har inviteret Malene fra Bogø Lille Bageri (sang og guitar) til at optræde for os på Høstmarkedet. Det er første gang de optræder sammen og de vil spille en håndfuld kendte jazz-, rock- og popsang samt et stykke musik skabt til et digt af den mønske digter Lauritz Larsen.

Der vil løbende under hele festen være mulighed for at få **presset egne æbler til æblejuice** (kom med dine egne æbler og flasker).

En af de få **heste** (Tøsen) i Udby kommer og vil gerne klappes.

Demonstration af hvordan Røde Kors' **hjerterstarter** bruges.

Kl. 14 Tovtrækning og æbleløb med ske **Udbyvej mod Udbygade**, hvor præmien er en doneret kage fra Cafe Laika.

Kl. 15 **Kagekonkurrence**, hvor vi opfordrer til at stille op med din specielle **gulerodskage**. Smagsdommere er Bo fra Cafe Laika og et barn fra Udby.

Kl. 16.30 Malene Langborg og Chris Poole slutter festen af med musik

Hjerterstarter	S. 2
Velkommen til byen.	S. 2
Hvem står bag avisen	S. 3
Gratis kørsel med telebus	S. 4
Et Morgenfrugeligt syn	S. 5
Fra 1800-tallet	S. 6
Malerier med runde og bløde former	S. 7
Tyveri i Udby	S. 8
Alternativ behandling	S. 9
Udby Skole	S. 10
Økologisk rengøring	S. 11
40.000 nye indbyggere	S. 12
Rødbedetid	S. 13
Kalender	S. 14
Køb og salg	

Formål

Formålet med denne lille avis, Udby Times, er først og fremmest at skabe en positiv dialog, udvikling og oplysning mellem os beboere i Udby.

Vi er ikke så mange husstande i Udby, men hver husstand er unik og med sin egen historie, viden og ressourcer, som mange kan drage nytte og glæde af, og dele med hinanden til fælles fordel.

Udby Times forsøger at give indbyggerne kendskab til nye ideer, men med respekt for det gamle, som i tidernes morgen har udformet Udby, nyt og gammelt i positiv forening.

Avisen omhandler også den smukke natur Udby er omgivet af, blandt andet årstidernes skiften og fortællinger, om de små pudsigheder naturen byder på.

Udby Times er en avis til glæde for børn og voksne. På dette grundlag vil Udby Times være talerør for folk og folk imellem i Udby.

Redaktionsgruppe:

Lizzie Holm, Johnny Hansen, Chris Poole, Susanne Rosenild, Flemming Schmidt, Tina Johannesen og Henrik W. Petersen.

Egendomsalg

Udbygade 8, boet af Hans Rasmus Andersen, er solgt til Dan Bjørn Jeppesen.

Første forsøg mislykkedes, men vi giver ikke op!!!

Trygfonden gav afslag på ansøgningen om en hjertestarter til Udby, hvilket jo var ærgerligt, når nu vi havde lagt så mange kræfter i at søge, men vi gav ikke op. Chris Poole fandt ud af, at Røde Kors også har en pulje, som benyttes til at udbrede hjertestartere - derfor så vi muligheden for at prøve lykken igen.

Vi har ansøgt Røde Kors om en Hjertestarter og vi håber derfor på et positivt svar inden alt for længe. Hvis alt går som vi håber, så kan vi præsentere en hjertestarter i næste nummer af Udby Times og i bedste fald på Høstmarkedet. Placeringen bliver dog ikke på Udbygade 2, som først antaget, da Røde Kors anbefalede, at den var mere beskyttet end vi kan garantere på

Udbygade 2 – Hjertestartere blive desværre stjålet, så vi skal passe godt på den.

En hjertestarter koster 15.000 kr. og det er mange penge, og da vi ikke er så mange i Udby, så vil hjertestarteren også dække Spejlsby og Ullemarke plus de omkringliggende gårde – faktisk kan alle, der har brug for den, benytte den – den skal redde liv og ikke gemmes væk.

Hvis vi modtager hjertestarteren, så vil vi lave et arrangement, når hjertestarteren sættes op, hvor vi også vil forklare hvordan den virker.

På det nedenstående kort ses det område, som hjertestartere dækker, men andre er selvfølgelig velkomne til at benytte den, hvis uheldet er ude.



Cirklen angiver det område, som hjertestarteren vil dække. Af Carsten Rohde

Velkommen til byen

Der er nu flyttet nye beboere ind i flere huse på Udbyvej. Bl.a. Udbyvej 19, hvor Mary boede, er solgt og de nye beboere er i gang med indflytningen.

På hjørnet af Udbyvej og Kirke-mosevej har huset fået en flot renovering af energiske nye unge husejere.

Udby Times mødte Marianne, som er ved at gøre Udbyvej 15 klar til indflytning. Hun er glad for at have fået et hus udenfor Stege.

Velkommen til alle nye til landsbyen med egen postkasse, gårdbutik, vandværk, gadekær, busholdeplads, fælles udeplads mv...

Hvem står bag avisen?

Vi præsenterer endnu et medlem af Udby Times redaktion, nemlig Susanne Rosenild.

En drøm der gik i opfyldelse

Susanne bor sammen med Chris Poole, hunden Sassy og katten Silke på Udbyvej 11.

Hun har altid drømt om at bygge sit eget hus i sunde og naturlige "low-tech" materialer og det var en stor tilfredsstillelse, da denne drøm gik i opfyldelse på grunden på Udbyvej.

Susanne kan lide at bo i landsbyen og synes at hun har fået en god modtagelse her.

Hun er levende interesseret i sit nærmiljø og vil gerne samle og videregive information og stof, som er til gavn for alle. Hun synes at det er fint hvis nogen har lyst til at bidrage med en god historie eller andet til avisen.

Jord under neglene er Susanne absolut ikke bange for, og man ser hende ofte med en trillebør eller på den grå Ferguson.

Hun har arbejdet med dyr og afgrøder siden hun var 14 år gammel og startede på land-

brugsuddannelsen på et stort gods, da hun var 18. Hun ville egentlig gerne have sit eget landbrug, men hendes store interesse for naturen bragte hende videre til et studie indenfor miljøbiologi og geografi på Roskilde Universitetscenter. Herfra



Susanne med indtørret tudse

blev hun cand scient.

Susanne arbejdede inden da som socialpædagog i en del år, men nu er Skov- og Naturstyrelsen hendes arbejdsgiver og hun arbejder i et vidtstrakt område:

Lolland-Falster, Møn og Sydsjælland helt op til Slagelse og Stevns.

Naturvejlederen

Hun arbejder for tiden med flere projekter for Sundhedsafdelingen i Vordingborg Kommune.

Det drejer sig om at inspirere børn og voksne til at bruge naturen på mange forskellige måder.

Det kan være skoleklasser, som kommer med på ture eller det kan foregå i en dagplejemors have.

For Susanne er naturen simpelthen et skatkammer og hun finder stor glæde ved at bevæge sig i den. Enten til fods, på cykel eller i sin hav-kajak.

Engang imellem når hun får tid, tager hun alene ud i de store skove for at opleve en dybere kontakt med naturen.

Én bekymring har Susanne dog. Og det er den alt for hensynsløse motorkørsel i landsbyen. Hvem bliver offer for en ulykke? tænker hun. Der er alt for stor sandsynlighed for at det går galt, og hvad er grunden til at der skal køres så hurtigt i et nærmiljø, hvor mennesker og dyr færdes.

Og Susanne stiller det åbne spørgsmål? Er der ikke andre der oplever det på samme måde. Og hvis der er... så kom frem med det. Og gerne ideer til at sænke farten

Af Flemming Schmidt

Gratis Kørsel med Telebussen

Den 29. juni fik Vordingborg Kommune en helt ny telebusordning. Den nye ordning skal sikre at alle borgerne i Vordingborg Kommune har et godt og ensartet tilbud om kollektiv bustrafik. De nye telebusser prioriterer de borgere, der ikke har andre kollektive transportmidler.

Hvad er en telebus

En telebus er en fleksibel bus, der kører efter dine behov. Den har ikke en fast rute, men kører der hvor der er brug for den. Du skal bare ringe i forvejen og bestille bussen og den fungerer efter først-til mølle-princippet.

Ring i god tid

Når du vil kører med telebus, skal du ringe efter bussen senest en time før, du skal af sted. Du kan ringe og bestille bussen op til en uge før. Og har du en alm. type kørestol eller barnevogn,

som du skal have med, så skal du nævne det ved bestillingen.

Når du ringer efter telebussen skal du opgive:

1. Navn
2. Hvor du skal fra og til
3. Hvilken afgang du gerne vil benytte

Husk venligst at afbestille hvis dette bliver nødvendigt

Telefonbestilling

55 36 25 60

Telefonisk henvendelse i tidsrummet:

Mandag—Torsdag kl. 07.00-16.00

Fredag kl. 07.00-15.30



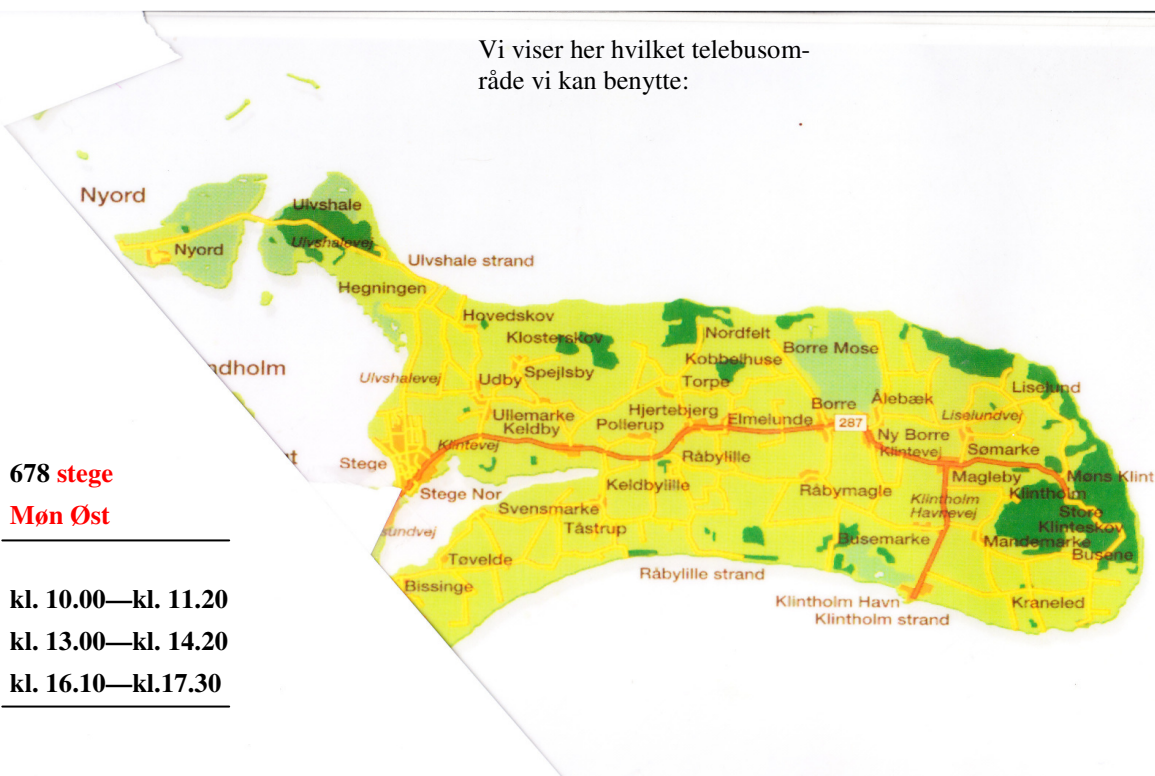
Godt initiativ

Vi fra Udby Times hilser denne kollektive bus velkommen. Og vi opfordrer folk til at benytte denne gratis kollektive kørsel. Hvis dette tilbud ikke bliver benyttet i det omfang der forventes kan man nok risikere at telebussen forsvinder.

Red. Lizzie Holm

Kilde fra www.moviatrafik.dk

Vi viser her hvilket telebusområde vi kan benytte:




678 steg
Møn Øst

kl. 10.00—kl. 11.20

kl. 13.00—kl. 14.20

kl. 16.10—kl.17.30

Et Morgen-frueligt syn



Morgenfruer i mange forskellige orange og gule nuancer står og promenerer i Lars have

Godt og vel 200 kvadratmeter solsikker har Lars S. Hansen sået i sin kæmpe have, i Udgaarden på Kirkemosevej, og det er et utroligt smukt syn der møder en, denne ældgamle plante som kan kalder smilet frem, delikate og frække at se på.

Morgenfruens historie

Morgenfruen stammer fra Sydeuropa, og er brugt herhjemme siden oldtiden, både som medicin, krydderi i maden og farvestof til klæder.

Morgenfruens engelske navn, Marigold, fremgår det at den er viet til Jomfru Maria, og altså knyttet til det kvindelige, blevet forbundet med evigt liv og blevet brugt som pynt i templer og andre helligdomme.

Ikke bare Smuk

Morgenfruens latinske navn er *Calendula officinalis*, hvor *Calendula* kommer fra "calendae", som betyder

den første dag i måneden, og *officinalis* er den latinske betegnelse for en lægplante.

I dag bruges morgenfruen i cremer, salver, shampoo, såvel som i mad og te.

Morgenfruen forebygger og lindrer og har en naturmedicinsk historie, især for sin hudplejende og betændelshæmmende effekt.

I dag ved forskerene tilstrækkeligt om morgenfruen til at kunne bekræfte, at den har en sårhelende effekt.

Sårheling er dog en meget kompleks proces. Selv om en række studier viser, at morgenfruen har antiseptisk og lægende virkning, der modvirker infektion og fremskynder heling af huden, ved forskerne stadig ikke, præcis hvilken indholdsstoffer, der har den gavnlige effekt på sår.

Aktive stoffer i Morgenfruen

Bitre glykosider

Flavonoider

Harpiks

Karotenoider (ses også i gulero-

den)

Plantestilmstoffer

Steroler

Triterpener

Æterisk olie

Karotenoiderne er de orange farvestoffer i morgenfruens blomst, og jo flere karotenoider en morgenfrue indeholder, desto mere orange er blomsten. Karotenoider er også kendt for at give gulerødder deres karakteristiske farve.

Brug Morgenfruen i dit husapotek

Så vær ikke sparsom med at så morgenfruer i din have til næste sommer, har du allerede morgenfruer kan du feks. hurtigt lave en skøn morgenfrue olie:

Heler huden og forskønner

En håndfuld tørrede morgenfruekronblade, og ca. 1 dl olie (olivenolie eller mandelolie)

Fyld de tørrede morgenfrueblade i et glas med låg og hæld olie på til bladene er dækket.

Luk glasset og ryst det godt. Stil glasset i solen, for eks. i vinduskarm, og lad olien trække i 3 uger. Filtrer olien, når den er færdig med at trække.

Fyld olien på et rent, mørkt glas og opbevar den i køleskab.

Red. Lizzie

Kilde Urt, Din helbredende have.

ET LIV I UDBY FRA MIDTEN AF 1800-TALLET

I forrige udgave af Udby Times bragte vi første udskift af Knuds farfar Hans Christian Petersens erindringer fra 1859-1941. Her bringer vi udskrift nr. to.

Frederik d. 7. og Posten

Det første jeg rigtigt kan huske var da Frederik d. 7. døde. Der kom mange Folk i vores hjem og Fader kom meget ud hos Folk rundt omkring for ellers var det jo ikke let at få noget at vide borte fra. Der var ingen Aviser og Brevene der kom her til kom ikke længere end til Posthuset. Så blive de bragt rundt til Købmændene og der lå de så til der kom nogen derop her fra Byen som ville tage dem med ud til Skolen, så børnene kunne få dem med hjem. Da Landposten så begyndte at gå 3 eller 4 Dage i Ugen var det jo et stort fremskridt. Men han lagde heller kun Brevene i Skolerne. Den første Post var en stor Skomager Olsen fra Stege. Han gik til alle skolerne Noret rundt, så han skulle skynde sig.

Men vi fik jo alligevel Kongens Død at vide, og alle Mennesker sørgede over Kongens Død. Folk talte om at han ikke var død men bortført af Tyskerne, for han døde jo nede på sit slot i Sønderjylland. Jeg kan endda huske der blev fortalt at han var set nede i Tyskland, og så var Folk bange for vi skulle få Krig, hvad vi også fik Året efter. Den menige Mand stolede ikke rigtigt på, at Christian den

9. var en rigtig Dansker, fordi han var født nede i det tyske. Især Dronningen, der var født nede i Hessen, kunne de ikke lide.

Krigen

Da Krigen så udbrød 1864 var jeg 5 år, det kan jeg tydelig huske for Fader skulle med, men han var lige kommet i Forstærkningen, så han kom ikke med straks. Da han så blev indkaldt skulle han være i København i 14 dag for at øve sig til Tjenesten. Men nogle år i forvejen havde han fået Benedder i den lille Finger på højre Hånd, så nu var Fingeren groet krogen ind i Hånden, så han kunne ikke Eksercere med Gevær og han kunne ikke hilse, når han havde en kroget Finger, så han blev sendt hjem og kom alligevel ikke med i Krigen.

Skolen

Jeg kan huske da jeg var 6 år, da var jeg en hel Karl for da var jeg begyndt at gå i Skole, og jeg skulle med alle Steder, både når Fader og Moder og Moster gik ærinder. Når Moster gik ud med Sytøj og hun ikke var vis på om hun kunne komme hjem mens det var lyst, så skulle jeg altid med hende, for hun var nærsynet så hun var bange for at gå ene. Det var mest til Spejlsby og Ullemark hun skulle for der var mange stor Døtre på Gårdene hun syede for, og så var hun bang for de store Hunde, der var i Ullemark. Men når hun havde sådan en

Karl som jeg med sig, så var hun ikke bange, og jeg ville gerne gå med ud til Bønderne for så fik jeg kage.

Da jeg var 6 år begyndte jeg som sagt at gå i Skole. Vi havde en Andenlærer der hed Havrum. Han var jyde, han kaldte en Hane for en kok, men vi kunne da ellers godt forstå ham, og han lærte os meget. Men ham var der mange Dreng der ikke kunne lide, for han var streng og han ville gerne trække os i Ørerne. Men han lærte os noget. Men han var hidsig. Jeg husker engang i Timen, han var gået i sit Kammer ved siden af Skolen, så var der en Dreng, der begyndte at brøle. Så kom Havrum farende ind i Skolen igen og spurgte hvad der var i vejen. "Det var Kristian der slog mig" sagde drengen, så smurte Havrum mig en rigtig Øretæve så jeg også begyndte at brøle. De andre Dreng sagde så at det var den anden Kristian, der sad ved min side der havde slået, men så var Hidsigheden gået af Havrum, og han blev flov over at han havde slået den forkerte Dreng. Så den anden dreng fik ingen Prygl. Drengen der skulle have haft Pryglene var Kristian Spohr og jeg har mange gange sagt til ham når han kom til Smedje, at jeg skyldte ham en Øretæve, men han ville da ikke have jeg skulle betale den tilbage, men han kunne godt huske det.

Redigeret af Tina Johannesen

Malerier med runde og bløde former

Marianne Due har boet på Udbyvej nr. 48 i 8 år til september, og vi fra redaktionen besøgte Marianne for at snakke med hende om hendes dejlige malerier.

Marianne er uddannet pædagog og har i mange år arbejdet med småbørn med særlige behov.



Kunstneren Marianne Due

Interessen for at male

Hendes interesse for at male startede allerede tilbage i starten af 90'erne. En veninde introducerede Marianne til oliemalingens verden og så var hun solgt.

”Lysten til at male kommer når jeg kan mærke, at jeg har overskud, for på den måde at komme af med mine tanker og kreative udfoldelse, og samtidig giver den mig en pause fra hverdagen.



Penslen og farverne bestemmer udfaldet af maleriet, hvor runde og bløde former er karakteristisk for mine billeder.” siger Marianne.

”For eksempel har jeg malet et billede på bestilling, mens jeg malede tænkte jeg på personen, og derved blev billedet til et meget personligt billede ud fra de farver personen selv havde valgt.”

I starten malede Marianne og hængte op i hendes hjem og da hendes veninde kom på besøg udbrød hun: ”Nej hvor er det smukt, må jeg købe



det?”. Denne anerkendelse gav Marianne lysten til at udstille sine malerier, som på nuværende tidspunkt allerede har været udstillet i Møns Bank, hvor hun fik en tilbagemelding på at folk kunne li hendes billeder. Der vil også fremover komme flere udstillinger og den næste udstilling er planlagt på Møns Bibliotek til november.

Samlingssted for kunstnere

Møns Kunstværk er lige nu Mariannes samlingssted, hvor hun møder andre kunst-

ner. Der udveksler hun erfaringer, teknikker, farver og taler om kommende udstillinger. Hun kommer der ikke så meget for at male men for at møde andre med samme interesse.



Møns Kunstværk har til huse i Kridthuset, Skolegade 6 i Stege. Et fantastisk uundværligt mødested for Møns kulturliv. Marianne, med flere, ville være fortvivlede over hvis et sådant samlingssted/hus blev umuligt at køre på grund af nedskæringer i en af kommunens sparerunder.

Marianne og Udby

Mariannes fremtidsplaner er at promovere sig noget mere og få sine billeder udstillet i det offentlige rum.

Marianne er meget glad for at bo i Udby, hvor hun har fået et godt netværk, men grundet et stort hus med stor have, er det uoverskueligt for hende at overkomme det hele og derfor står Mariannes hus i dag til salg. Hun forlader dog ikke Møn så vi kan stadig være heldige at møde Marianne i bybilledet, hvilket vi er meget glade for.

*Red. Lizzie Holm og
Tina Johannesen*

Ærgerligt og irriterende – tyveri i Udby

Søndag formiddag den 21. juni var Ruth Petersen ude for at vande blomster udenfor hendes og Henriks gårdbutik, da en tysk indregistreret bil kom kørende inde på gårdspladsen.

To mænd der talte dansk med accent holdt Ruth optaget i butikken med deres ”interesse” for blomster. Efter ca. 10-15 minutter gik Ruth mod hendes hus og blev overrasket da der pludselig strøg en tredje mand forbi hende. ”Har du været inde i huset?” råbte hun efter ham. Han svarede nej men snart var han og bilen væk. Desværre kunne Ruth lige efter konstatere at huset var rodet igennem på en meget professionel måde og en del smykker, ure og diverse uerstattelige arvestykke var væk. Heldigvis havde hun fået bilnumret og hun kontaktede straks politiet som var helt igennem hjælpsom og støttende.

”Det er kedeligt at vi i Danmark skal låse vores døre bare vi skal ud og hente post i postkassen. Det er en kedelig udvikling for landet i det hele taget”, siger Ruth om episoden.

Både politiet og forsikrings-selskabet har bekræftet Ruth i hendes fornemmelse af at tyveriet var nøje planlagt og professionelt udført.

”Jeg vil ikke have at oplevelsen skal ødelægge resten af mit liv, men man kan ikke lade være med at blive påvirket.” Ruth har bl.a. nu dørene i hovedhuset låst altid når hun går ud til kunderne.

Hun har følgende råd til andre efter hendes erfaring med et lidt modvilligt forsikrings-selskab.

”Det er en god ide at fotografere sine værdigenstande som dokumentation - og sørge for at

opbevare fotos et sted udenfor hjemmet fx hos familie eller venner. Det er især vigtigt i tilfælde af brand.”

Her gik indbrudstyve forgæves

På Udbyvej 11 har der for nylig været forsøg på indbrud.

Men tyvene gik forgæves, da alle dørene er indbrudssikrede, så der var kun efterladt diskrete mærker efter brækjern som måtte give op.

”Vi har ellers været rigtig positive over at der i hele byggeperioden ikke har været stjålet noget overhovedet fra byggegrund eller ufærdige huse,” siger Susanne Rosenild.

”Indbrudsforsøget har fået os til at tage ordningen med Nabohjælp op og vi har nu startede en sådan ordning med de nærmeste naboer, så vi må opfordre andre i landsbyen til at være opmærksomme på ukendte besøgende når naboen ikke er hjemme.”

Der er noget vi kan gøre

Indbrudsstatistikker i Danmark viser en generelt stigende tendens. Samtidig viser statistik fra det Kriminalpræventive Råd, at der kun sker indbrud i 3% af alle boliger i Danmark, og langt de fleste indbrud sker når du ikke er hjemme dvs. mellem kl 8-16.

Der er heldigvis nogle ting vi kan gøre for at vores hjem bliver mindre ”attraktivt” for indbrudstyve. På hjemmesiden www.stopindbrud.dk kan man få mange gode råd og ideer.

Fx det her om **Nabohjælp**:

Nabohjælp er en god og effektiv måde at forebygge indbrud på. Et godt forhold til din nabo kan være en hjælp både i dagligdagen og i ferien. Nabohjælp handler om at være opmærksom på hinandens boliger og holde øje med, om der sker noget usædvanligt i nabola-

get. Sørg for at naboen kender ”din dagligdag”.

Husk altid at give din nabo besked, når du er bortrejst. Giv også et telefonnummer eller en adresse. Så kan naboen altid få fat i dig - hvis der skulle ske noget.

Sådan kan naboer hjælpe hinanden

Når din nabo er bortrejst, må huset ikke se tomt ud. Du kan fx

- tømme postkassen/sørge for at der ikke stikker post ud af brevsprækken
- fylde affald i affaldsposen
- slå græs/plænen/skovle sne
- parkere bilen foran huset eller i carporten
- hænge vasketøj på tørresnoeren.

Et godt naboskab forebygger kriminalitet i jeres område og skaber tryghed.

Det lokale politi møder gerne op med gode råd om, hvordan I bedst hjælper hinanden i netop jeres område.

Se meget mere på stopindbrud.dk og idenyt.dk/stop

Red. af Chris Poole og Susanne Rosenild




Vil du videre i dit liv? Eller har du smerter?

Måske kan en helhedsbehandling være vejen frem for dig?



Tina Johannesen
Udbyvej 3 D
solenslys@live.dk
Tlf.: 20 73 42 27

Jeg hedder Tina Johannesen og har boet i Udby siden oktober 2008.
Jeg arbejder med mennesker gennem alternativ helhedsbehandling som kan indeholde følgende:



I øjeblikket giver jeg tilbud på den første behandling ½ pris = 300,-

Jeg har også mulighed for at komme til dig privat.

Du er velkommen til at ringe eller skrive for at høre nærmere.

Billeder af Udby Skole

Tak til Poul Petersen, Udbygade 23 for lån af billeder til Udby Times. Her er et lille udvalg - der kommer flere i næste avis.

Og der kommer mere om skoles historie, også.

Men her er en lille smagsprøve.

En lang historie

Udby har haft en skole siden tidligt 1700-tallet, iflg.



Ca. 1900

Udby Skole 1926




Med en stor branddam som senere blev sløjfet

Præstø Amts Skolehistorie.

I 1822 gik 54 børn i skolen da skolemesteren hed Morten Fibiger Rydahl, men allerede i 1829 var tallet steget til 78 børn.

Er der nogen der ved hvornår skolen blev nedlagt?

Chris Poole



1959-1960

Et slag for økologisk rengøring

For nogle uger siden blev jeg præsenteret for en bog af Sophie Uliano som hedder ”Grøn og Skøn på 8 uger”.

I bogen gør Sophie Uliano opmærksom på, at der er mange, rigtig mange kemikalier i selv de mest anvendte husholdningsmidler fra opvaskemidlet til wc-rens. Jeg skal ærligt indrømme, at jeg ikke selv havde tænkt så meget over det, for det var jo blevet en hverdagsting at skulle have alle de midler stående hjemme under køkkenskåben. Og hvad ved jeg om hvad alternativet kunne være???

Det skal prøves

Så jeg sat mig for at jeg skulle prøve Sophie Ulianos opskrift på et universalmiddel og se hvad jeg synes om det.

Og jeg må sige at jeg er begejstret. Jeg bruger det stort set til ALT undtagen opvasken.

Uden brintoverilte og olierne er den også genial til at vaske vinduer med samt rengøring af toilettet. Og har man en meget tilkalket håndvask eller wc-kumme kommer man bare 2½ dl eddike i, lader den stå i 10 minutter, skyller efter og den er

så god som ny uden brug af knofedt.

Og det bedste af det hele: Jeg ved hvad jeg hælder i naturen!!!!!!!



Brintoverilte

I opskriften bruger Sophie Uliano brintoverilte, som jeg ved søgning på nettet har fundet ud af kan bruges til fjerning af pletter, afblegning samt som desinfektionsmiddel. Brintoverilte har også den egenskab at den spalter sig til vand og luft, så den er ikke skadelig for naturen. I

hvert fald ikke når vi snakker brintoverilte 3%.

Min erfaring er, at det ikke er nødvendigt at bruge brintoverilten i opskriften, da tea tree olien også er et naturligt desinfektionsmiddel. Men vil man have et skarpere bakteriedræbende universalmiddel, som ikke er skadelig, er brintoverilte et udmærket middel at komme i blandingen. Det virker i hvert fald.

Opskrift

Universal-middel til 1liter plastflaske (med spraypumpe):

5 dl vand

1 dl husholdningseddike

1 tsk. ren plantesæbe (krystalbrunsæbe hvis andet ikke kan skaffes)

1,5 dl brintoverilte (kan sagtens udelades)

20 dråber tea tree olie

20 dråber lavendel- eller citrongræsolie

Rigtig godt fornøjelse

Red. Tina Johannesen

Vil du med på et kursus i at flette pilehegn?



Jeg vil gerne i løbet af vinter eller tidligt forår arrangere et weekend kursus i hvordan man laver pilehegn. Jeg har tænkt mig at hyre en dygtig og erfaren underviser, som betales af kursusdeltagernes gebyr. På vores grund skal vi beskære en del pil i januar eller februar, og

grenene kan så bruges på kurset.

Hvis du vil gerne være med på kurset kan du kontakte Chris, Udbyvej 11, tlf:33799301.

Wedeles bod & gårdbutik

Udbygade 2 & gårdbutikken Udbyvej 34

Åben kl. 11 til kl. 19 hverdag

Årstidernes frugt og grønt

Antik og brugskunst

Og som noget helt nyt i gårdbutikken:

Premier is



Udby fik ca. 40.000 nye indbyggere i juni

Jeg har i flere år tænkt på, at det kunne være sjovt at lave sin egen honning og glemte det igen. Så i dette forår (omkring april) kørte jeg forbi en snes bistader omkring Kalvehave og besluttede mig for, at i år skulle det være.

Jeg kontaktede Dansk Biavlerforening og kom i kontakt med den lokale formand på Møn. Han anbefalede mig at møde op på Bi-skolen, der ligger på Marienborg Gods. Han sagde godt nok, at jeg var lidt sent på den, men om ikke andet, så kunne jeg jo se hvad det hele drejede sig om.

Jeg tog min søn Jacob med, da han synes idéen var tosset nok, til at det kunne være sjovt. Efter et par besøg i Bi-skolen blev jeg enig med mig selv om, at jeg ville have bier i år og jeg ville ikke vente til år 2010.

Så i den blå avis fandt jeg et brugt bistade og en brugt bidragt, købte begge dele inkl. en masse rammer, som bierne kan bygge celler på, klække nye bier på og ikke mindst sætte honning i.

Der gik endnu et par uger før jeg fik taget mod til mig og fik købt en lille familie på ca. 40.000 stk. bier. Jacob tog med ud og hentede dem hos den lokale formand. Vi havde lavet en lukket kasse til dem og selv om den var lukket, så var det noget underligt, at vide at der var ca. 40.000 bier omme bag i bilen, da vi kørte hjem. Det sjove var, at selv om jeg havde lånt en bidragt til Jacob, så tog han det 100% roligt, sad i t-shirt og hyggesnakkede hele vejen hjem – jeg behold bidragten på, dog uden hat og net på hovedet, da jeg ville sikre mig, at hvis de brød ud, så ville jeg kunne beskytte mig hurtigt.

Der skete dog ikke noget og vi fik dem sat over i bistadet, der i øvrigt hedder et trugstade, når det er de traditionelle stader, bygget i trælameller og med et tag på, som man ser rundt om i landet.

Da biers biologi og sociale adfærd er en lang historie, så vil jeg ikke skrive meget mere her, jeg kunne fylde hele Udby Times med min fortælling.

Men jeg vil bare sige, at vi har høstet 3 liter honning i år, hvilket er meget normalt for en ny bifamilie, næste år regner jeg med at høste omkring 30 kg (min bi-lære havde i gennemsnit 42 kg. pr. stade i år), hvis jeg ellers formår at gøre det rigtigt – samtidig skulle bierne gerne være med til at befrugte vores haver i det kommende år, jeg er i hvert fald spændt på næste år.

Honningen smager sjovt nok af mynte (peppermynte), hvilket vores nabo, Kasper Rasmussen, også konstaterede, da han modtog det første glas nyslyngede honning, som tak for sin hjælp og deltagelse i at passe vores bier. Så hvis der er nogen, der har meget mynte (peppermynte) i Udby eller en lign. plante med mynte duft/smag, så ville det være sjovt at få det at vide.

*Skrevet af Carsten R. Rohde, Udbygade 29, 4780 Stege.
(Se billeder på bagsiden)*

Rødbedetid

Opskrifter



Rødbeden har mange sunde egenskaber, og lige nu kan vi som har sået denne sjove røde rod så småt begynde at høste af den.

De fleste bruger rødbeden til syltning som man jo kan tage frem til leverpostejmaden eller juleaftens flæskesteg, men jeg vil godt slå et slag for rødbeden hvor den også har sin berettigelse med 2 nemme opskrifter.

Rødbedebøffer

Ca. 10 stk.

Skræl og riv 2 stk. rå rødbeder

1 æg, salt og peber

Godt med sesamfrø og lidt mel til at samle farsen.

Bøfferne steges på en pande tilsat godt med varm olie. Tag en håndfuld af farsen og tryk så meget af rødbedesaften du kan før du kommer bøffen på panden, helst så flad som muligt, ca. 1– 1½ cm høj. Steges på begge sider.

Serveres evt. til kartoffelsalat eller pasta.

Rødbedesalat

2 rå rødbeder rives


Kom citronsaft, lidt revet peberrod og lidt rørsukker, evt. lidt rosiner og til sidst creme fraise.

Red. Lizzie Holm

Billeder fra Udby



Kæmpe græskar set hos Dan Udbygade



Alt er stort på Møn, også græshopperne



Økologisk Naturcremer Lizzie Holm Udbygade 13



Morgenfrue dagcreme 50 ml. 65,- Morgenfrue olie 100ml. 98,-

Regenererende og blødgørende for huden

Kalender:

Byfest lørdag den 22. august kl 13 på bypladsen ved vandværket, gratis for medlemmer, 100 kr for andre. Arrangør: Udby Landsbylaug

Høstfest søndag den 6. september kl 13-17 ved gårdbutikken Udbyvej 34, gratis for alle. Arrangør: Udby Times

Åbenthus i Udby Vandværket den 12. september kl. 15-16

Deadline for næste Udby Times: søndag den 22. november 2009



Eftersyn i bistadet, Biskolen på Marienborg Gods, maj 2009 (det er Jacob i den blå trøje).



En elev leder efter dronningen, den ser man efter hver gang, da hun er grundlaget for hele bi-familien.



Gå i banken - når det passer dig

Med Netbank kan du ordne mange af dine bankforretninger på det tidspunkt der passer dig bedst.

Spar tid og penge

Kom ind i banken og bestil Netbank eller klik ind på www.moensbank.dk

MønsBank
Storegade 29 • 4780 Stege
Tlf. 55 86 15 00 • Fax 55 86 15 55
www.moensbank.dk

Alle i Udby har mulighed for at få en annonce i Udby Times, og det er meget billigt for Udbybeboere:

1 hel side: kr. 100,00

1/2 side kr. 50,00

1/4 side kr. 25,00

Henvend dig til én fra redaktionen og kom med dine ønsker *Red.*

Køb, salg, bytte og ønskes

Sælges: Ca. 9 m² gyldne gul-brune Höganäss klinker 15x15 cm. Og hvide 10x10 cm vægfliser ca 4 m². Kom og giv et bud. 25837127.

Nordea 